
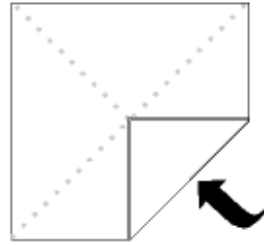


➤ La salière du carême

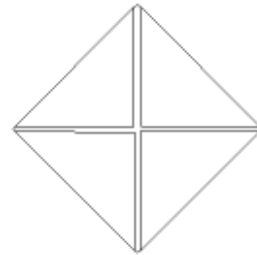
Réaliser une salière :



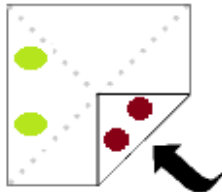
Prendre une feuille de papier carrée



Plier les 4 coins comme indiqué par la flèche



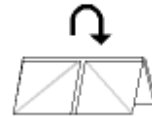
Et hop ! Avec les 4 coins pliés...



Retourner la feuille et plier à nouveau les 4 coins



Et rehop ! Encore 4 coins pliés



Plier en 2 et ouvrir. Glisser ses doigts dedans, la salière est terminée !



A l'emplacement des points marron, sur les 8 triangles, inscrire 8 mots tirés de la liste ci-dessous :	A l'emplacement des points verts, sur les 8 triangles, inscrire 8 mots tirés de la liste ci-dessous, en correspondance :
Violence	Paix
Jalousie	Joie
Dispute	Entente
Vol	Justice
Mensonge	Vérité
Moquerie	Respect
Méchanceté	Gentillesse
Egoïsme	Générosité
Colère	Patience
Calomnie	Bonté
Bouderie	Gaieté
Agressivité	Douceur
Grossièreté	Politesse

Pour les jeunes enfants, mettre des illustrations.

Pour jouer, choisir une attitude négative, et chercher quelle peut être l'attitude positive lui correspondant. En ouvrant la salière, on a la réponse.